











LEGENDA NÝTŮ:

	STÁVAJÍCÍ	NOVÁ
ø12		
ø18		
ø20		
ø22		
ø24		

POZNÁMKY:

- [illegible]

KONSTRUKČNÍ OCELI •

- PLECHY S355 J2+N
VÁLCOVANÉ PROFILY S355 J2
NÝTY: dle ISO 1051 z oceli S235

TŘÍDA PROVÁDĚNÍ EXC3 DLE ČSN EN 1090-2